

UNIDAD DE
GÉNERO
Y ECONOMÍA

7 de Abril | 2022 | SALTA

Presupuesto con Perspectiva de Género en la provincia de Buenos Aires

MINISTERIO DE
HACIENDA Y FINANZAS



GOBIERNO DE LA PROVINCIA DE
BUENOS AIRES

ENCUENTRO “SALTA: PRESUPUESTO GRAL. DE LA
ADMINISTRACIÓN PROVINCIAL CON PERSPECTIVA DE GÉNERO”

Avances en la transversalización de la perspectiva de género en el Estado

Eje estratégico
del Gobierno de la PBA



Transversalización de la Perspectiva de Género en
organismos y políticas públicas

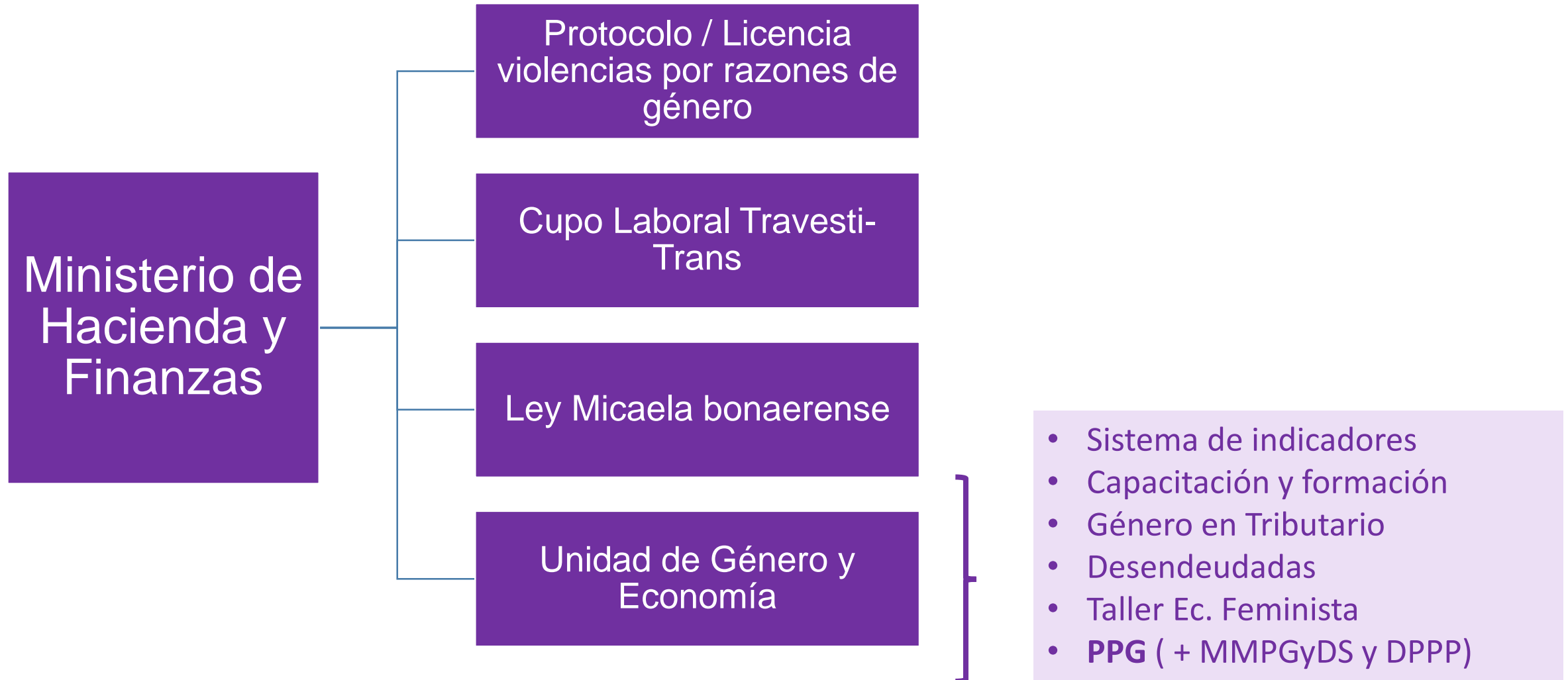
Primer Ministerio de las Mujeres, Políticas de Género y Diversidad Sexual

**Creación de áreas de género en diversos organismos de la Administración
Pública Provincial (APP)**

Más participación de mujeres y LGTBIQ+ en puestos jerárquicos

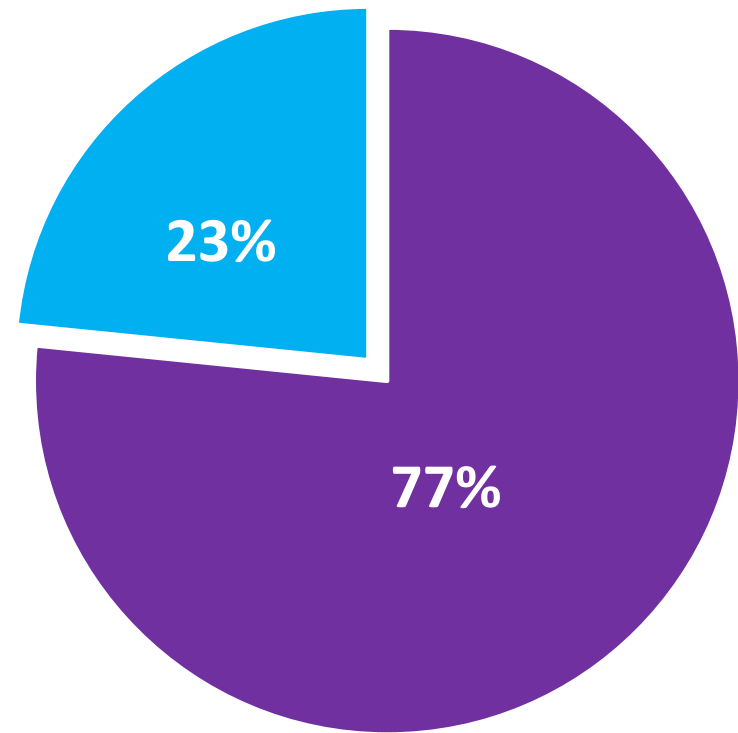
**Implementación de leyes con perspectiva de género en la APP: Ley N° 14.783,
Ley N° 14.893, Ley N° 15.134**

Avances en la transversalización de la perspectiva de género en el MHyF



¿Por qué un PPG?: Brechas de Género en la PBA

Asimetría en la distribución del Trabajo no Remunerado (ETNR. 2013)



■ Mujeres

■ Varones

Las mujeres realizan casi el 80% de los trabajos no remunerados en la PBA



**9 de cada 10 mujeres
7 horas diarias**

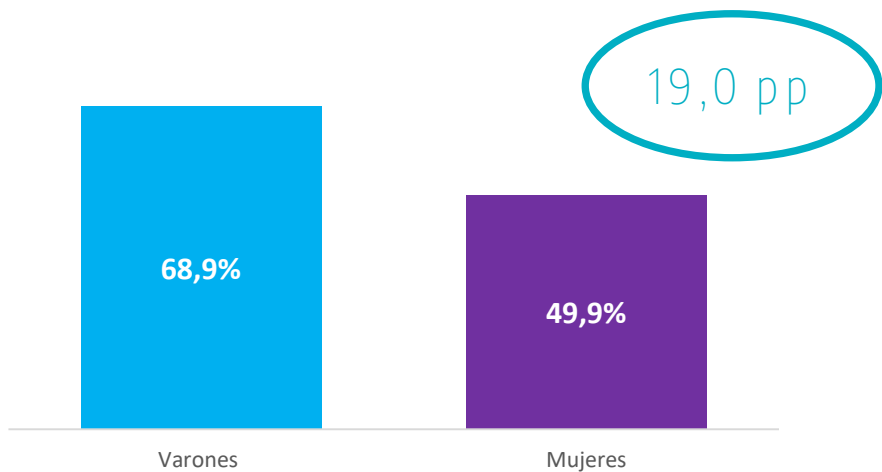


**6 de cada 10 varones
3,6 horas**

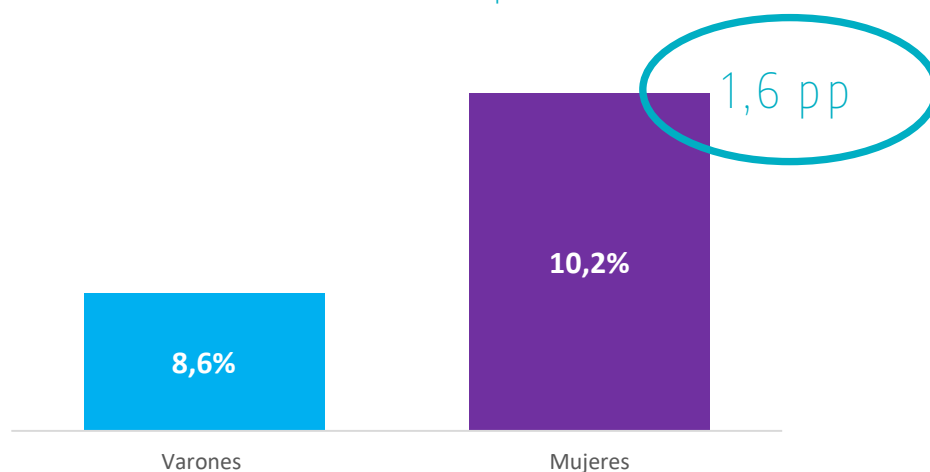
¿Por qué un PPG?: Brechas de Género en el mercado laboral

6 aglomerados urbanos PBA (EPH - 3T 2021)

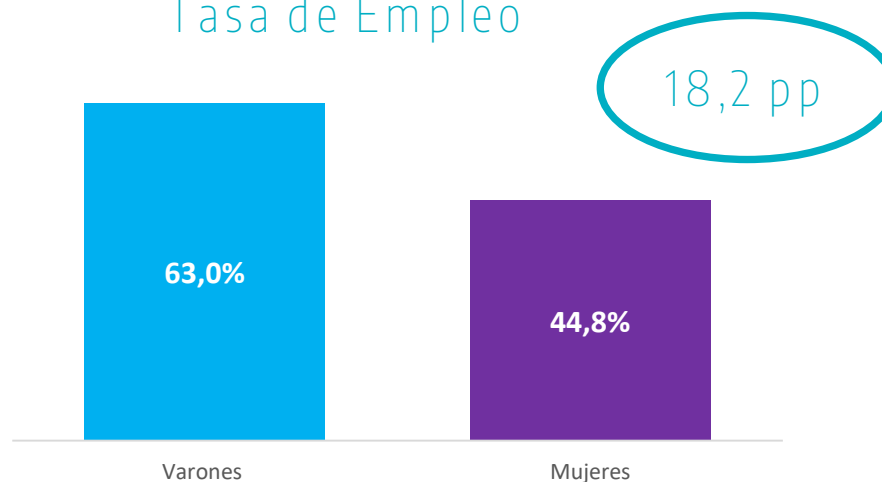
Tasa de Actividad



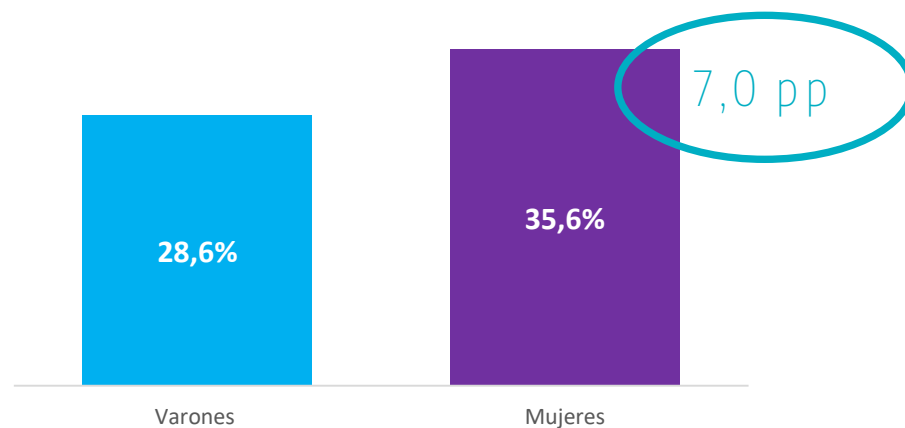
Tasa de Desocupación



Tasa de Empleo



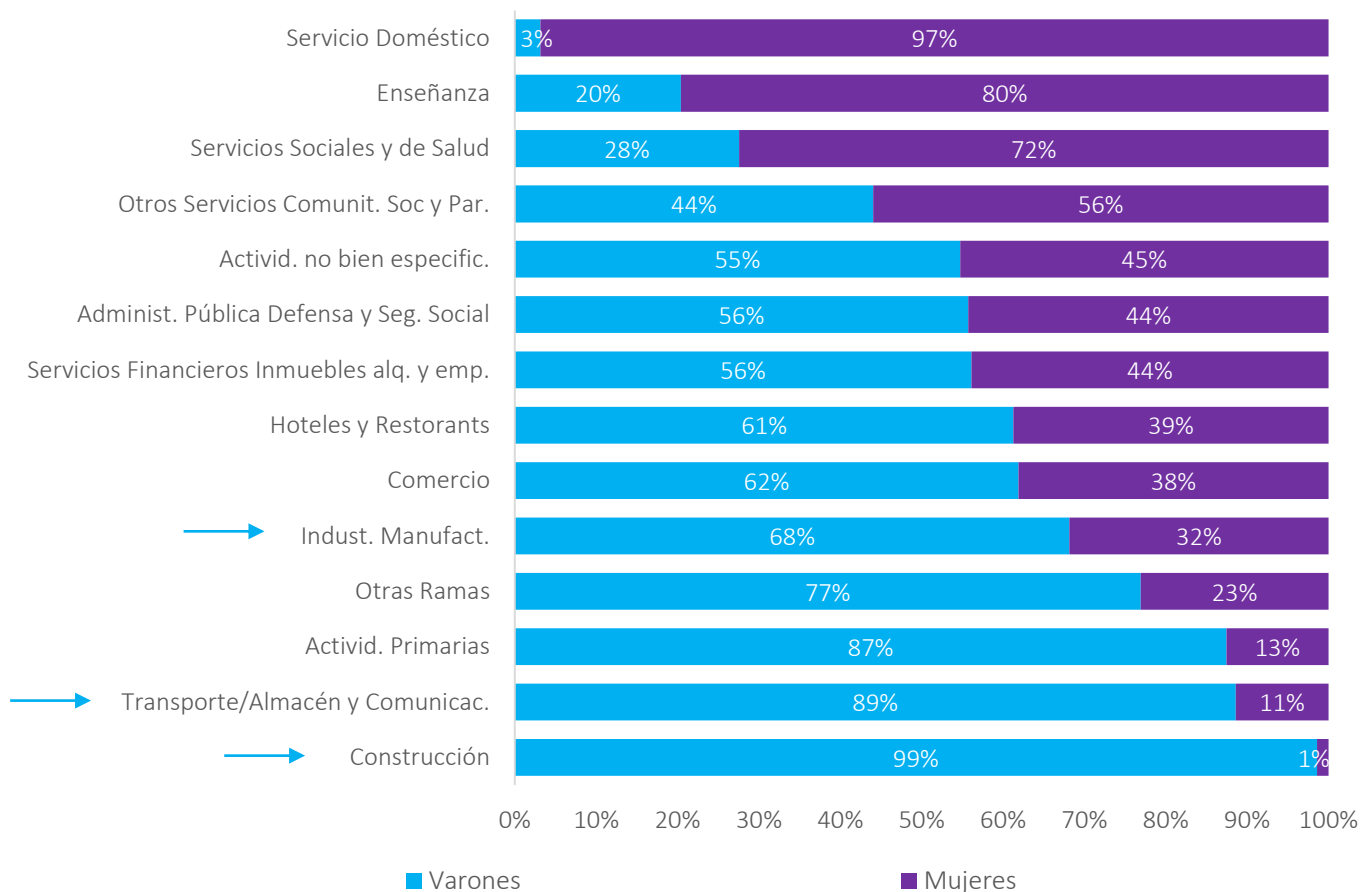
Tasa de Informalidad



Las mujeres participan menos y, cuando lo hacen, es en condiciones más precarias

¿Por qué un PPG?: Brechas de Género en la PBA

Segmentación horizontal



La mitad de la ocupación femenina se concentra en ramas vinculadas a tareas domésticas y de cuidados, menos dinámicas que las masculinizadas

¿Por qué un PPG?: Brechas de Género en los Ingresos

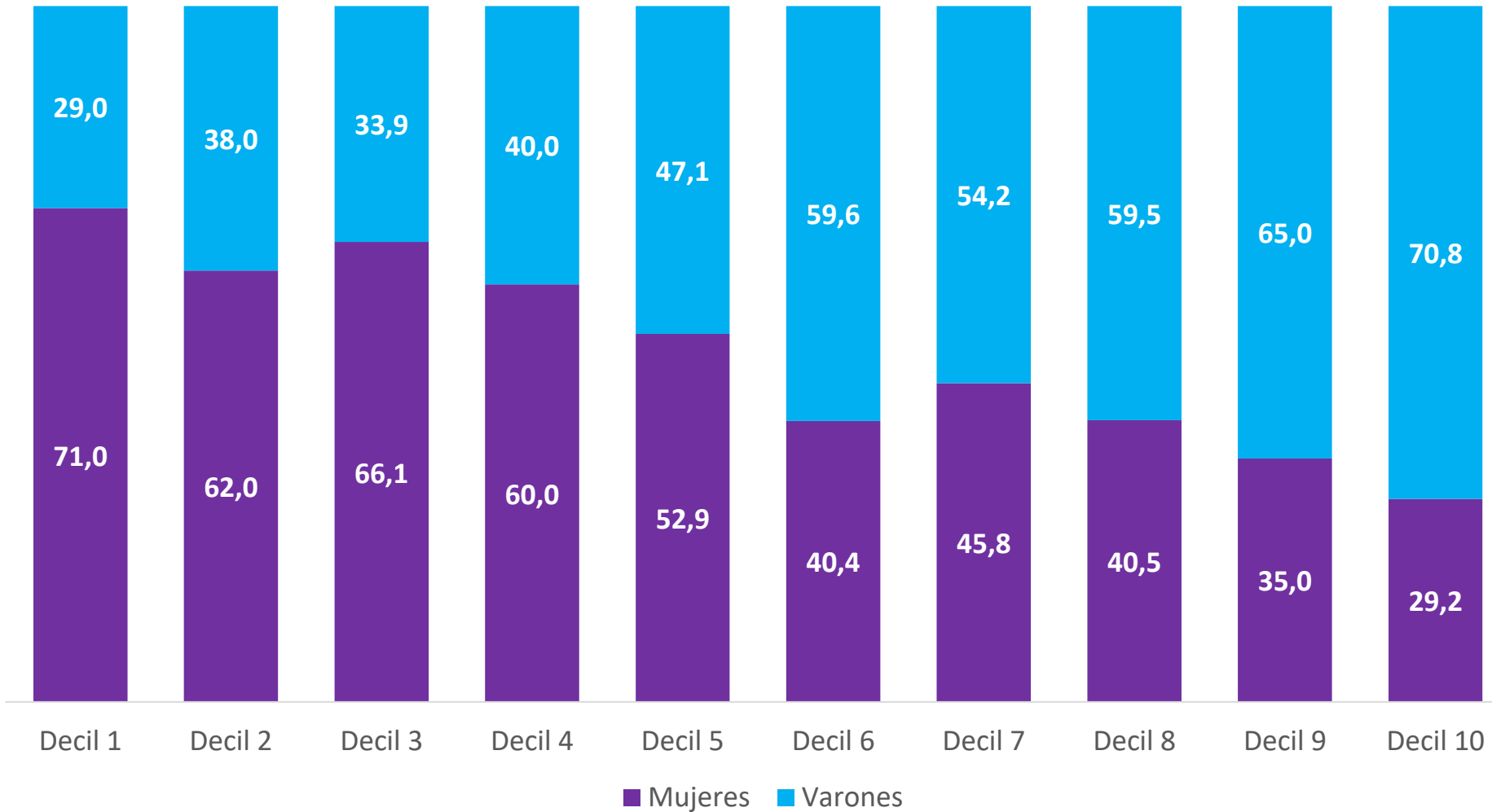
6 aglomerados urbanos PBA (EPH - 3T 2021)

	Varones	Mujeres	Brecha
Ingreso total individual	\$ 61.582	\$ 39.518	35,83%
Ocupados/as	\$ 54.897	\$ 38.864	29,21%
Asalariados/as formales	\$ 67.049	\$ 51.359	23,40%
Asalariados/as informales	\$ 35.894	\$ 20.233	43,63%

Las mujeres tienen ingresos un 36% más bajos que los de los varones

¿Por qué un PPG?: Feminización de la pobreza

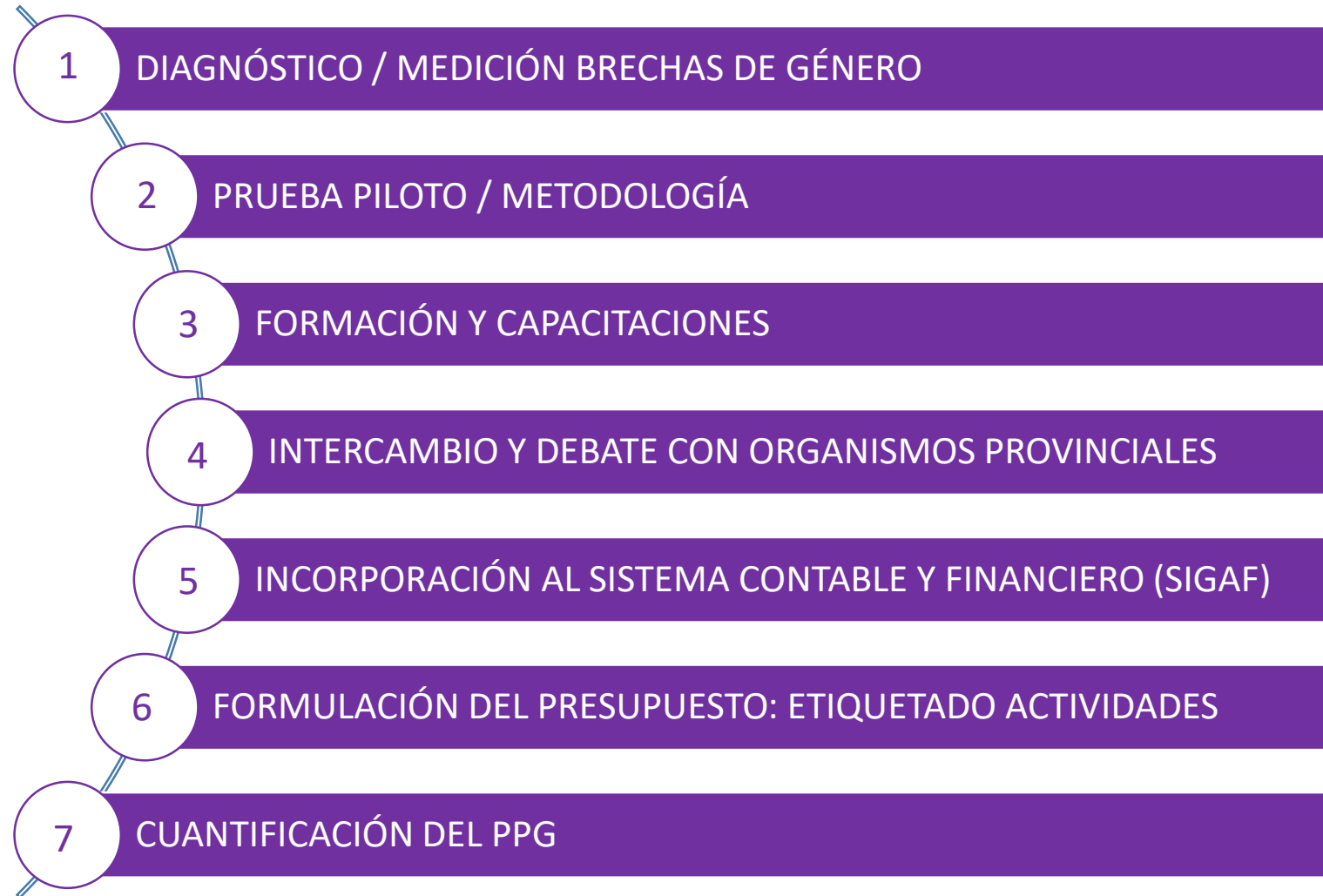
6 aglomerados urbanos PBA (EPH - 3T 2021)



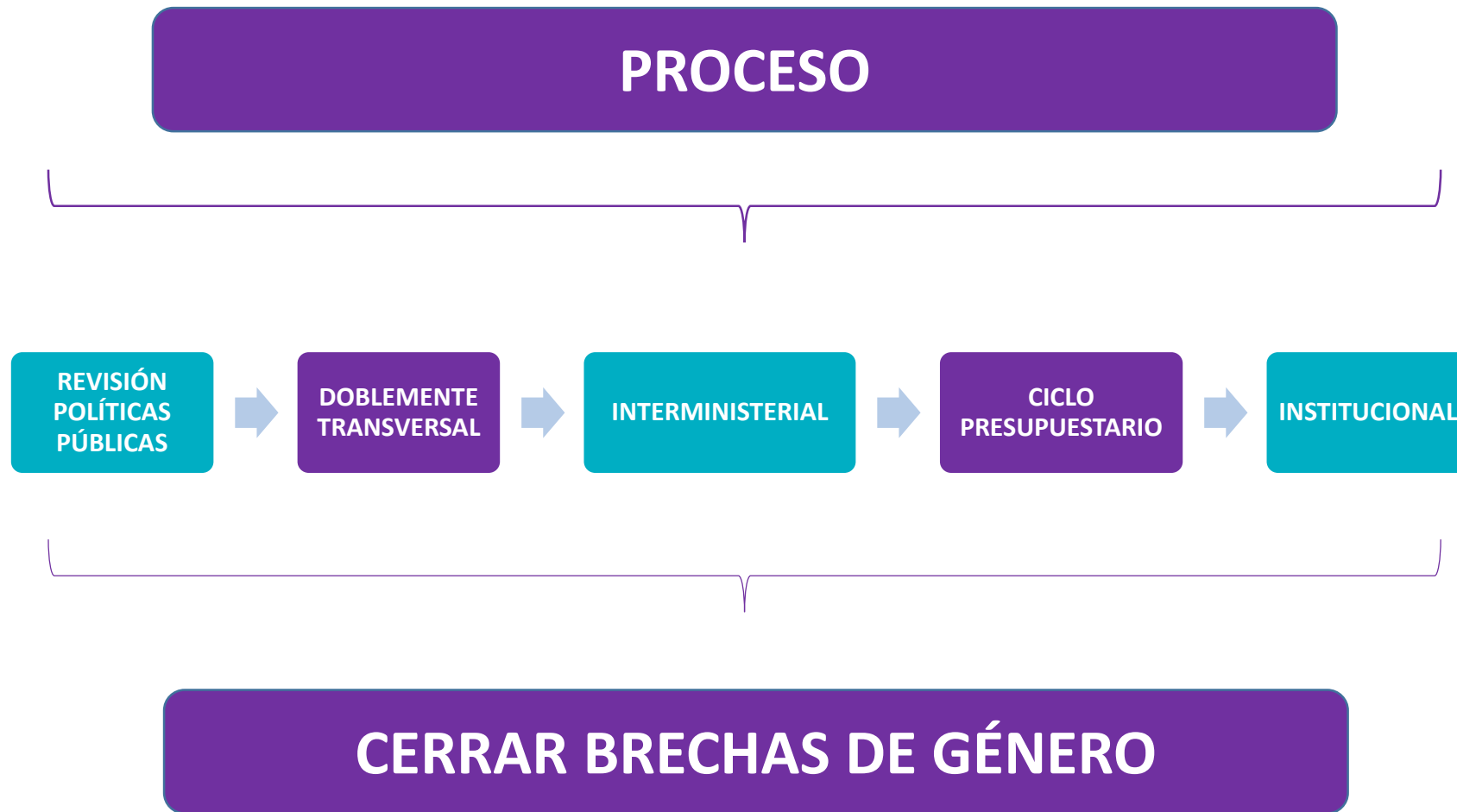
Entre el 10% más pobre, 7 de cada 10 personas son mujeres

- ✓ Herramienta doblemente **transversal**
- ✓ Parte de la **no neutralidad de las políticas públicas** y de la ceguera de los presupuestos a las desigualdades de género
- ✓ **Institucionalización** de las políticas de género
- ✓ Es un mecanismo para **visibilizar, desnaturalizar y revertir** brechas de género
- ✓ Herramienta de gestión que permite planificar, ejecutar y evaluar inversiones con PG y avances concretos en la **asignación de recursos**

Primer PPG en la provincia de Buenos Aires




2022: Primer Presupuesto con Perspectiva de Género en la PBA



2022: Primer Presupuesto con Perspectiva de Género en la PBA

\$74.731 M en políticas con
impacto en reducir brechas
de género



2,4% del presupuesto total









57 actividades ejecutadas por
11 organismos

2022: Primer Presupuesto con Perspectiva de Género en la PBA

Jurisdicciones	Cantidad de actividades/ proyectos	PPG (Millones de \$)
Ministerio de Desarrollo de la Comunidad	10	60.440,1
Dirección General de Cultura y Educación	4	6.900,7
Ministerio de Infraestructura y Servicios Públicos	8	3.333,0
Ministerio de Salud	1	1.583,2
Ministerio de las Mujeres Políticas de Género y Diversidad Sexual	24	1500,0
Ministerio de Seguridad	1	665,4
Ministerio de Justicia y Derechos Humanos	3	210,3
Patronato de Liberados	3	79,3
Ministerio de Trabajo	1	10,9
Comisión de Investigaciones Científicas (CIC)	1	6,6
Ente Administrador Astillero Río Santiago	1	1,4
Total	57	74.730,9

2022: Primer Presupuesto con Perspectiva de Género en la PBA

Presupuesto con Perspectiva de Género en la Provincia		
Brechas/Indicador en el que impacta		PPG (millones de pesos)
	Tiempos y cuidados	68.174
	Ingresos y Trabajo	2.497
	Salud, soberanía física y reproductiva	1.648
	Transversalización	1.317
	Violencia por razones de género	1.095
	Total	74.731

2022: Primer Presupuesto con Perspectiva de Género en la PBA

PROVINCIA DE BUENOS AIRES
DIRECCIÓN PROVINCIAL DE PRESUPUESTO

PRESUPUESTO GENERAL EJERCICIO 2022
PRESUPUESTO CON PERSPECTIVA DE GÉNERO (PPG)

PLANILLA 36

PROGRAMA - SUBPROGRAMA - PROYECTO	ACTIVIDAD - OBRA	PPG*	CRÉDITO
1.1.1.12.00.000 - MINISTERIO DE SALUD			
4.0.0.0.0 - COORD. ATENCION Y CUIDADOS INTEGRALES EN SALUD			
	4.0.0.2.0 - COORDINACIÓN PARA LA EQUIDAD DE GÉNERO	T	1.583.170.200
1.1.1.14.00.000 - MINISTERIO DE INFRAESTRUCTURA Y SERVICIOS PUBLICOS			
8.0.0.0.0 - OBRAS DE ARQUITECTURA			
8.1.0.0.0 - OBRAS DE SALUD			
8.1.11800.0.0 - CONSTRUCCIÓN Y PUESTA EN VALOR CAPS - AMBA			
	8.1.11800.0.51 - GRUPO 1.1 / REMODELACIÓN Y PUESTA EN VALOR 7 CAPS - SAN MIGUEL - AMBA	T	1.000.000
8.1.13718.0.0 - CONSTRUCCIÓN Y PUESTA EN VALOR CENTROS DE ATENCIÓN PRIMARIA DE LA SALUD - CAPS - AMBA - IV ETAPA -			
	8.1.13718.0.51 - CONSTRUCCIÓN Y PUESTA EN VALOR CENTROS DE ATENCIÓN PARA LA SALUD PRIMARIA -CAPS- IV ETAPA - VARIOS PARTIDOS / AMBA	T	210.000.000
8.1.13758.0.0 - CONSTRUCCIÓN Y PUESTA EN VALOR CENTROS DE ATENCIÓN PARA LA SALUD PRIMARIA -CAPS- VARIOS PARTIDOS / INTERIOR PROVINCIA			
	8.1.13758.0.51 - CONSTRUCCIÓN Y PUESTA EN VALOR CENTROS DE ATENCIÓN PARA LA SALUD PRIMARIA -CAPS- VARIOS PARTIDOS / INTERIOR PROVINCIA	T	220.000.000
8.1.13923.0.0 - CONSTRUCCIÓN Y PUESTA EN VALOR CENTROS DE ATENCIÓN PARA LA SALUD PRIMARIA -CAPS- II ETAPA - VARIOS PARTIDOS / INTERIOR PROVINCIA			
	8.1.13923.0.51 - CONSTRUCCIÓN Y PUESTA EN VALOR CENTROS DE ATENCIÓN PARA LA SALUD PRIMARIA -CAPS- II ETAPA - VARIOS PARTIDOS / INTERIOR PROVINCIA	T	20.000.000
8.1.11800.0.0 - CONSTRUCCIÓN Y PUESTA EN VALOR CAPS - AMBA			
	8.1.11800.0.52 - GRUPO 1.2 - REMODELACIÓN Y PUESTA EN VALOR 7 CAPS - SAN MIGUEL - AMBA	T	1.000.000
8.1.12322.0.0 - CONSTRUCCIÓN Y PUESTA EN VALOR CENTROS DE ATENCIÓN PRIMARIA DE LA SALUD -CAPS- AMBA -II ETAPA-			
	8.1.12322.0.52 - GRUPO 3.6 REMODELACIÓN Y PUESTA EN VALOR 5 CAPS - LOMAS DE ZAMORA - AMBA	T	1.000.000
8.1.12586.0.0 - CONSTRUCCIÓN Y PUESTA EN VALOR CENTROS DE			

Subsecretaría de Hacienda

**Dirección Provincial de
Presupuesto Público**

Presupuesto 2022

PLANILLA ANEXA 36

https://www.gba.gob.ar/hacienda_y_finanzas/direccion_provincial_de_presupuesto_publico/presupuesto_2022/planillas_detalle_por_jurisdiccion

1

Mesas técnicas con **sectores estratégicos**

2

Monitoreo de la **ejecución del PPG**

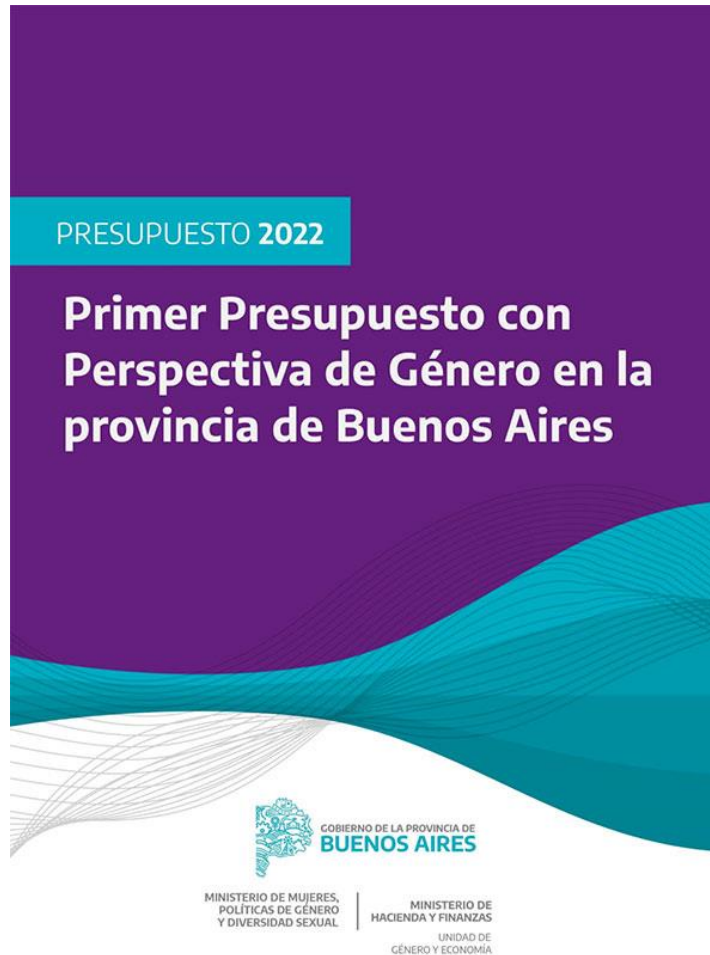
3

Publicación de los datos PPG en la web del MHyFP

4

PPG en el ámbito **municipal**

2022: Primer Presupuesto con Perspectiva de Género en la PBA



https://www.gba.gob.ar/hacienda_y_finanze/unidad_de_genero_y_economia/informes

UNIDAD DE
GÉNERO
Y ECONOMÍA

Muchas Gracias

MINISTERIO DE
HACIENDA Y FINANZAS



GOBIERNO DE LA PROVINCIA DE
BUENOS AIRES